

BEST LEASE

Communication Financière

Jeudi 16 Mars 2017



SOMMAIRE

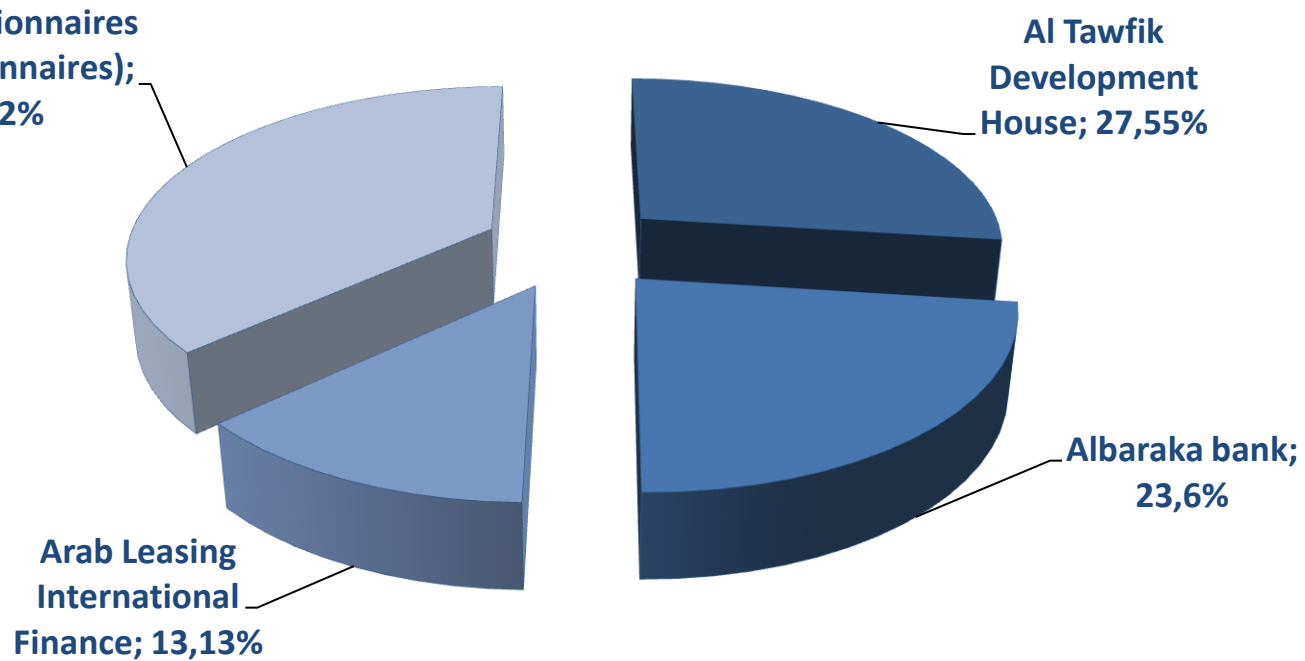
- 1. Présentation de BEST LEASE**
- 2. Réalisations de BEST LEASE**
- 3. Résultats financiers 2012-2016**
- 4. Business Plan 2017 - 2021**
- 5. Stratégie de Développement**

1- PRÉSENTATION DE BEST LEASE

1. **Date de création:** Avril 1999
2. **Capital:** 30MD
3. **Objet:** Financement en leasing des investissements mobiliers et immobiliers à usage industriel, commercial et agricole
4. **Réseau commercial:** 9 agences situées à Tunis, Sfax, Bizerte, Sousse, Béja, Nabeul, Gabès, Zaghouan, Ben Arous.

1- PRÉSENTATION DE BEST LEASE

5 - Actionnariat de la Best Lease



64% du capital détenu par le groupe alBaraka 

1- PRÉSENTATION DE LA BEST LEASE

6 - Présentation de Dallah Al Baraka Group

Fondé par l'homme d'affaires Saoudien Cheikh Salah Abdallah Kamel;

30 années d'expérience dans les services bancaires;

Large gamme de produits et services conformes à la finance islamique;

14 banques à travers le monde et plus de 650 agences;

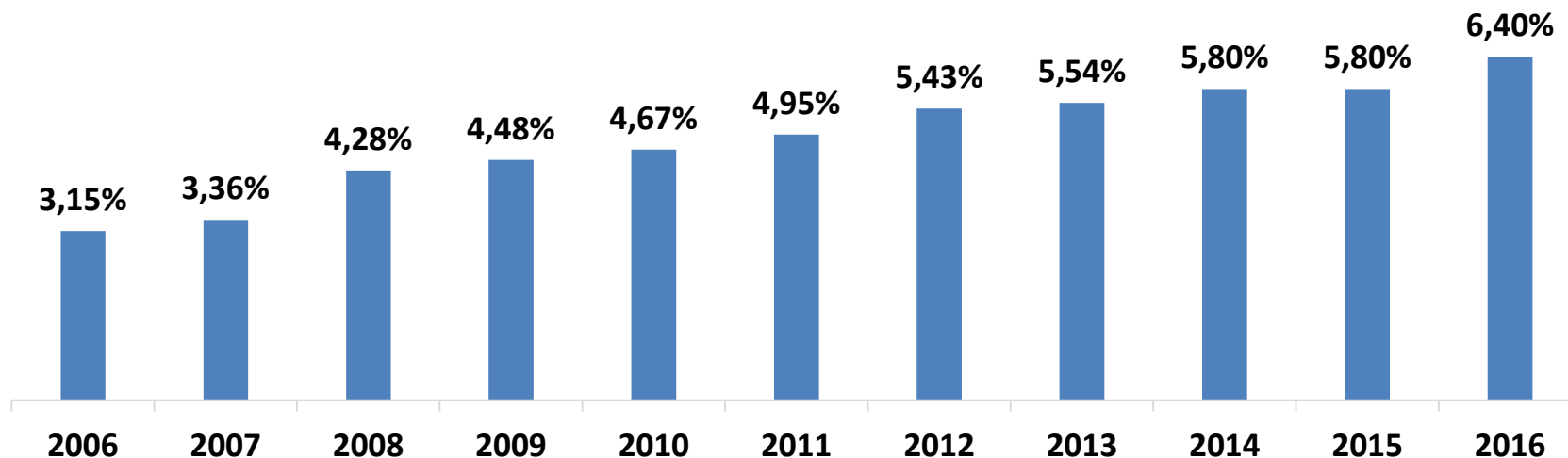
Présente en Tunisie depuis 1983 à travers Al Baraka Bank, Al Bouhaira (SPLT), Foire du Kram, ALBARAKA Immobilière et Al Amana Takaful.

2- RÉALISATION DE LA BEST LEASE

BEST LEASE a affiché une croissance annuelle moyenne de ses mises en force de 13,5% durant les 4 dernières années contre 9% pour le secteur.

Gain de 3,25 points de parts de marché à 6,4% en 2016 contre 3,15% en 2006.

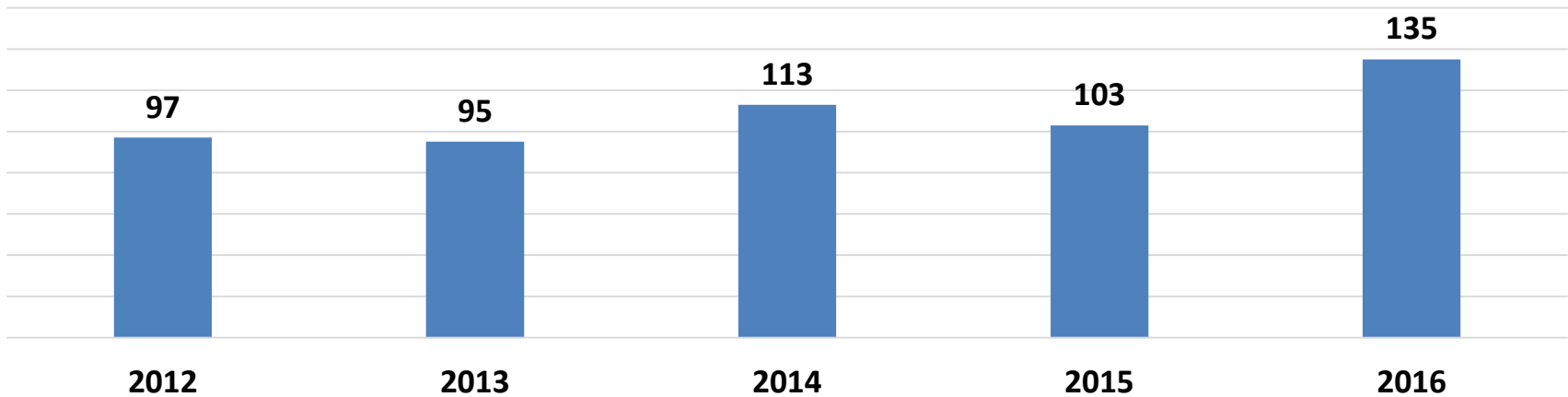
Evolution de la part de marché de Best Lease entre 2006-2016



2- RÉALISATION DE BEST LEASE

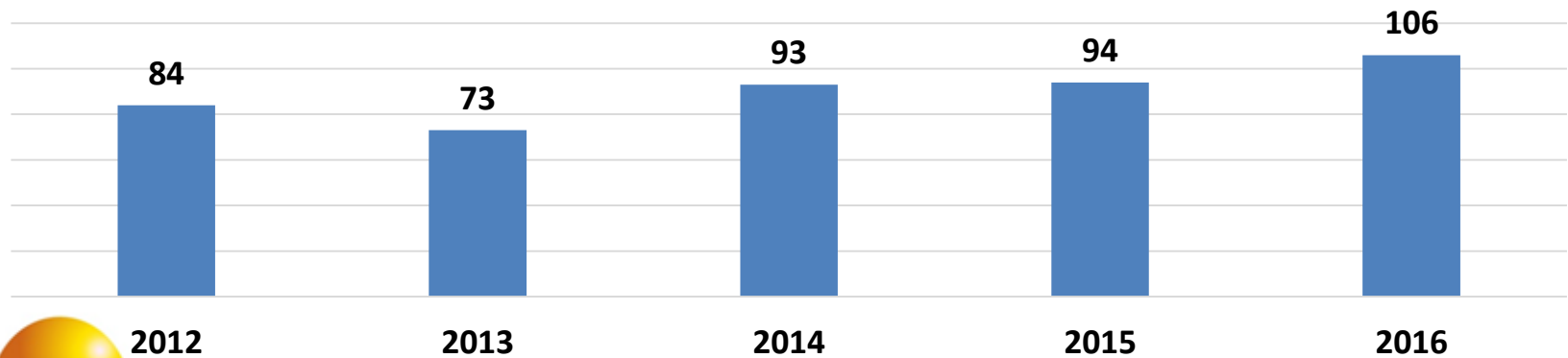
Approbations

(MD)



Mises en force

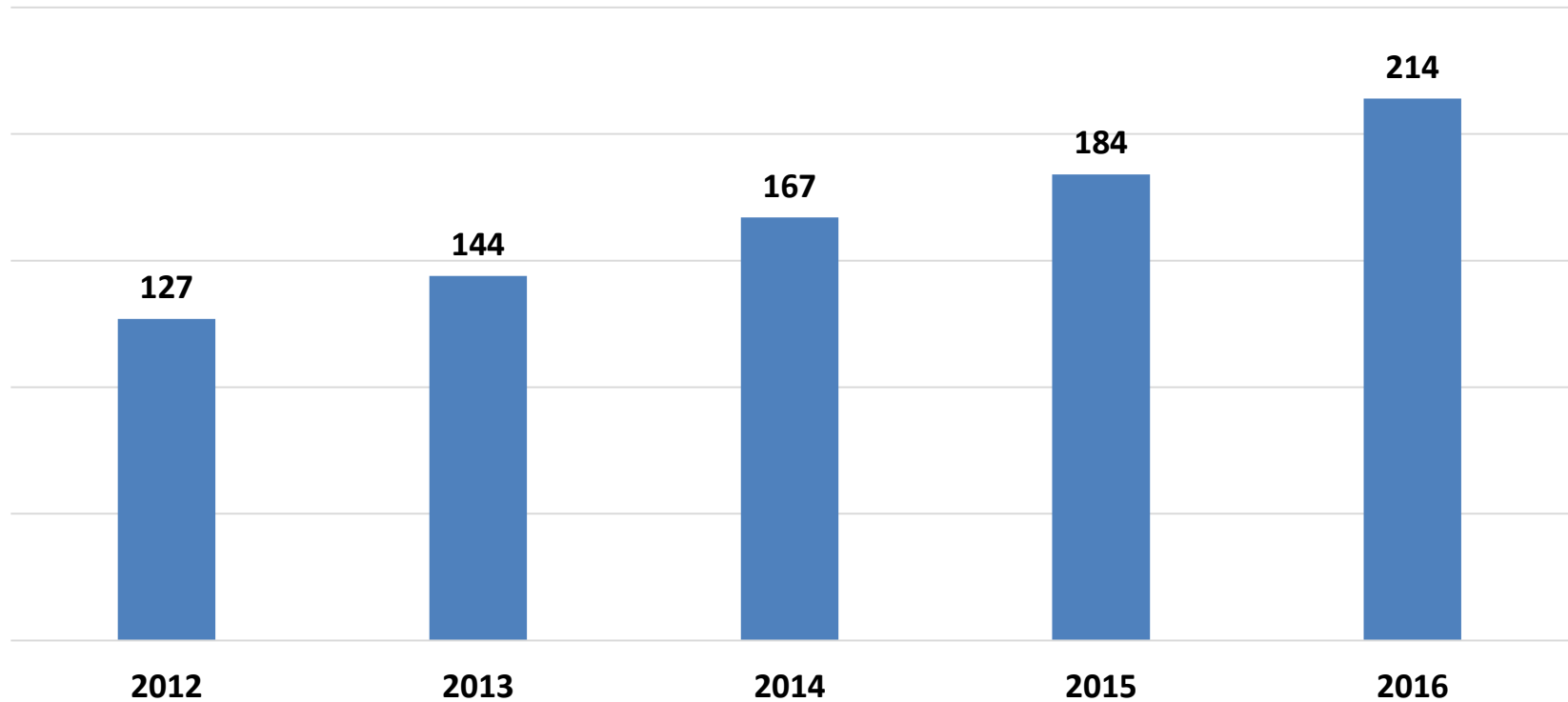
(MD)



2- RÉALISATION DE LA BEST LEASE

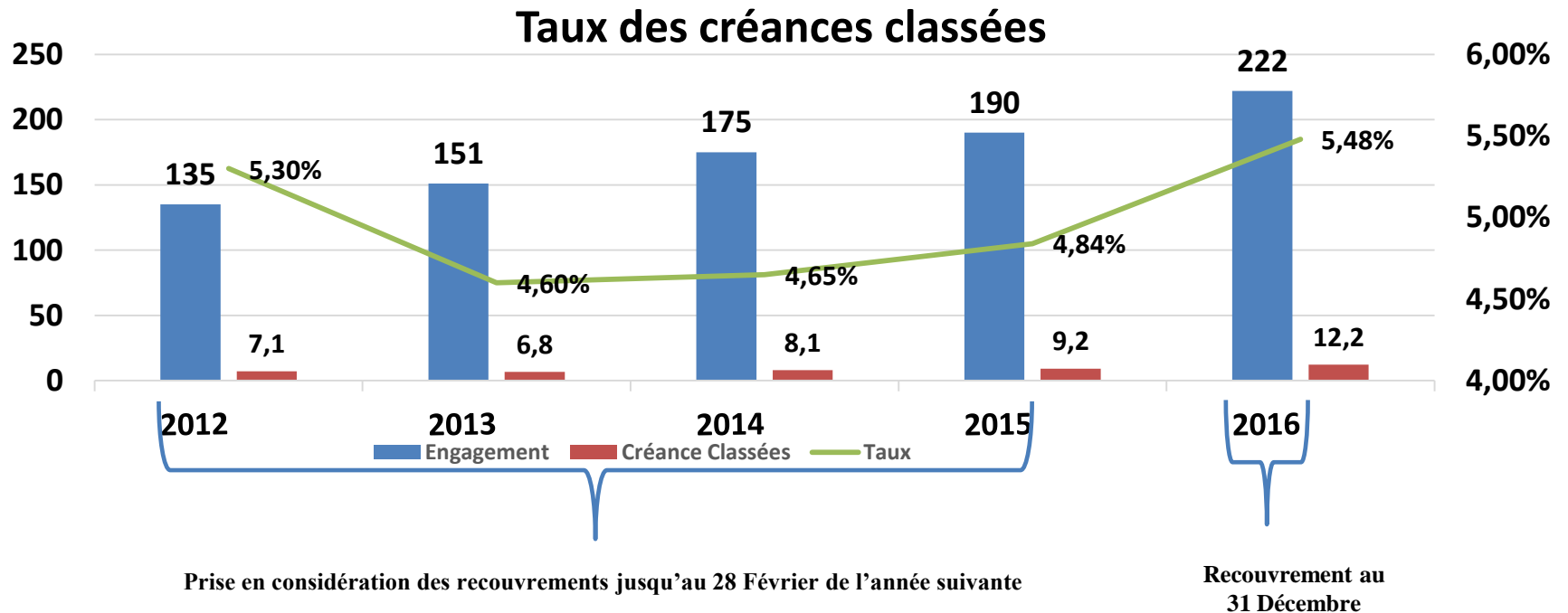
(MD)

Encours



2- RÉALISATION DE BEST LEASE

(MD)



Les créances classées sont couvertes largement par des provisions en conformité avec les directives de la BCT

3- RÉSULTATS FINANCIERS 2012 - 2016

(mD)	2012	2013	2014	2015	2016
Produits de leasing	11 930	13 839	16 425	19.205	21.603
Charges financières	4 856	6 049	6 818	8.397	9.018
Total des charges d'exploitation	3 953	3 731	4 573	5.277	5.346
Résultats d'exploitation	3 122	4 059	5 034	5.531	7.239
Impôts	909	849	854	949	1.877
Bénéfices nets	2 213	3 210	4 179	4.726	5.576

4- BUSINESS PLAN 2017 - 2021

(Résultats attendus en MD)	2017	2018	2019	2020	2021
Encours	226	244	264	285	308
Résultats nets (*)	5,2	5,3	5,5	5,8	6,2
Répartition des dividendes	12%	12%	13%	14%	15%
Capitaux propres	46,9	48,5	50,1	50,4	50,8

(*) à partir de 2018 le taux de l'impôt passe de 20% à 35%.

5- STRATÉGIE DE DÉVELOPPEMENT

Moyens :

- Améliorer la part de marché de Best Lease et élargir sa présence sur le territoire par l'ouverture de 2 nouvelles agences et le renforcement de son équipe commerciale;
- Cibler de nouveaux clients notamment dans le secteur médical, continuer à développer le secteur du transport et renforcer sa contribution dans le secteur immobilier ;

Merci pour votre attention